
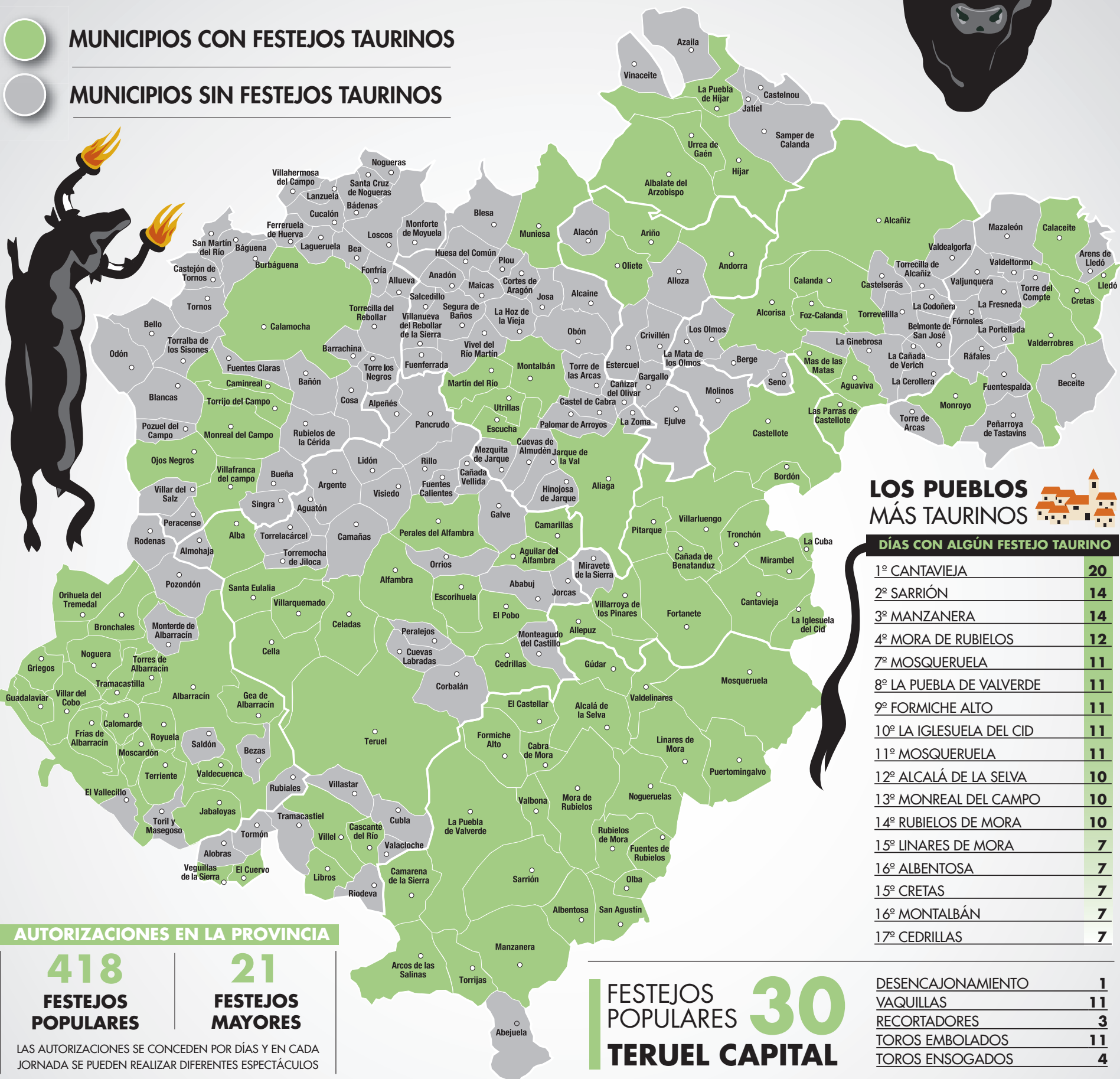
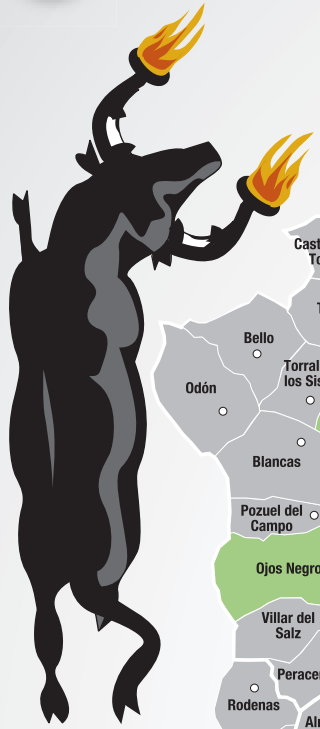


LOS TOROS EN TERUEL



CIFRAS Y DATOS DE LOS MUNICIPIOS DE LA PROVINCIA QUE HAN CELEBRADO ALGÚN TIPO DE FESTEJO TAURINO, HASTA EL 31 DE OCTUBRE DE 2018

- MUNICIPIOS CON FESTEJOS TAURINOS
- MUNICIPIOS SIN FESTEJOS TAURINOS



LOS PUEBLOS MÁS TAURINOS

DÍAS CON ALGÚN FESTEJO TAURINO	
1º CANTAVIEJA	20
2º SARRIÓN	14
3º MANZANERA	14
4º MORA DE RUBIELOS	12
7º MOSQUERUELA	11
8º LA PUEBLA DE VALVERDE	11
9º FORMICHE ALTO	11
10º LA IGLESUELA DEL CID	11
11º MOSQUERUELA	11
12º ALCALÁ DE LA SELVA	10
13º MONREAL DEL CAMPO	10
14º RUBIELOS DE MORA	10
15º LINARES DE MORA	7
16º ALBENTOSA	7
15º CRETAS	7
16º MONTALBÁN	7
17º CEDRILLAS	7

AUTORIZACIONES EN LA PROVINCIA

418

FESTEJOS POPULARES

LAS AUTORIZACIONES SE CONCEDEN POR DÍAS Y EN CADA JORNADA SE PUEDEN REALIZAR DIFERENTES ESPECTÁCULOS

21

FESTEJOS MAYORES

FESTEJOS POPULARES **30**

TERUEL CAPITAL

DESENCAJONAMIENTO	1
VAQUILLAS	11
RECORTADORES	3
TOROS EMBOLADOS	11
TOROS ENSOGADOS	4

ALGUNOS PERMISOS CONCEDIDOS EN LA PROVINCIA PARA ESPECTÁCULOS TAURINOS

PERMISO TAURINO

16

PARA CORRIDAS DE LIDIA*

*TOROS, REJONES Y NOVILLADAS

PERMISO TAURINO

8

PARA EXIBICIÓN DE RECORTADORES

PERMISO TAURINO

18

PARA TOROS ENSOGADOS

EVOLUCIÓN DE LAS CELEBRACIONES CON ASTADOS

AÑO	FESTEJOS MAYORES	FESTEJOS MENORES
2018	21	418
2017	23	417
2016	21	401
2015	21	420